

TUJUAN INVESTASI

Memperoleh pendapatan investasi yang optimal dalam jangka panjang dengan melakukan investasi pada efek pendapatan tetap berupa Obligasi yang memberikan pendapatan yang tinggi dan pada instrumen pasar uang dalam negeri.

KEBIJAKAN INVESTASI

Minimum	Maksimum	Portofolio
2%	20%	Pasar Uang
80%	98%	Obligasi

INFORMASI PRODUK

Tanggal Efektif 16 September 2008

No. Surat Pernyataan Efektif S-5977/BL/2008

Tanggal Perdana 14 Oktober 2008

Kode ISIN IDN000496502

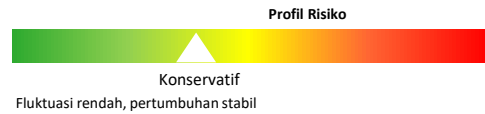
Nilai Aktiva Bersih 14,366,365,920.94

Nilai Aktiva Bersih/Unit 3,353.55

Total Unit Penyertaan 4,283,925.04

Manfaat Investasi Pengelolaan profesional, pertumbuhan nilai investasi, kemudahan pencairan investasi, transparansi informasi investasi, diversifikasi investasi.

Faktor Risiko Utama Risiko ekonomi, politik, wanprestasi, likuiditas, likuidasi dan perubahan peraturan.



Minimum Investasi Awal Rp. 100.000 (Seratus Ribu Rupiah)

Jumlah Unit Ditawarkan 1.000.000.000 Unit Penyertaan

Biaya-Biaya Subscription Fee maks 1%

Redemption Fee maks 1%

Switching Fee maks 1%

MI Fee maks 1% p.a

Custodian Bank Fee maks 0,20% p.a

Bank Kustodian PT. Bank Mandiri (Persero) Tbk

Mata Uang IDR (Rupiah)

Periode Penilaian Harian

MANAJER INVESTASI

PT Mega Asset Management (MAM) adalah Manajer Investasi yang telah terdaftar pada Otoritas Jasa Keuangan dan memperoleh izin kegiatan usaha dari BAPEPAM dan LK No. KEP-07/BL/MI/2011 tertanggal 19 Oktober 2011. MAM menawarkan jasa manajemen investasi dan Reksa Dana serta merupakan salah satu anak perusahaan dari PT Mega Corpora. MAM memiliki tim pengelola investasi yang profesional dan berpengalaman dengan berbagai jenis produk Reksa Dana yakni Reksa Dana Pasar Uang, Reksa Dana Pendapatan Tetap, Reksa Dana Campuran, Reksa Dana Saham dan Reksa Dana Terproteksi. PT Mega Corpora adalah induk usaha bidang jasa keuangan dalam kelompok usaha CT Corp, yang telah merambah berbagai bisnis, diantaranya perbankan melalui PT Bank Mega Tbk, PT Allo Bank Indonesia Tbk (d/h. PT Bank Harda Internasional Tbk dan Bank Mega Syariah; perasuransian melalui PT Asuransi Umum Mega dan PT PFI Mega Life (d/h. PT Asuransi Jiwa Mega Indonesia); pembiayaan melalui PT Mega Central Finance, PT Mega Finance dan PT Mega Auto Finance; dan Pasar Modal melalui PT Mega Capital Sekuritas (d/h. PT Mega Capital Indonesia), PT Mega Capital Investama dan PT Mega Asset Management.

PT MEGA ASSET MANAGEMENT

Menara Bank Mega Lantai 2, Jl. Kapten P. Tendean Kav.12-14A, Jakarta 12790

Phone. (62-21) 7917 5924, Fax. (62-21) 7917 5925 | Akses prospektus untuk informasi lebih lengkap di website www.mega-asset.co.id

BANK KUSTODIAN

PT. Bank Mandiri (Persero) Tbk. Telah memberikan jasa kustodian sejak tahun 1995 dengan izin operasi yang telah diperbaharui oleh BAPEPAM berdasarkan surat keputusan No.KEP.01/PM/Kstd/1999 tertanggal 4 Oktober 1999. Bank Mandiri memiliki jaringan kantor cabang yang tersebar di seluruh Indonesia dan luar negeri.

Surat atau bukti konfirmasi pembelian reksa dana, penjualan kembali reksa dana, dan pengalihan reksa dana merupakan bukti hukum yang sah atas kepemilikan reksa dana yang diterbitkan dan dikirimkan oleh bank kustodian. Kepemilikan atas unit penyertaan reksa dana dapat diakses melalui laman : <https://akses.ksei.co.id/>.

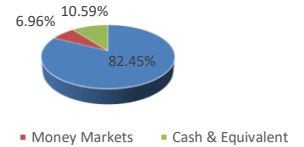
UNGKAPAN & SANGGAHAN

INVESTASI MELALUI REKSA DANA MENDUNG RISIKO. SEBELUM MEMUTUSKAN UNTUK BERINVESTASI, CALON INVESTOR WAJIB MEMBACA DAN MEMAHAMI PROSPEKTUS. KINERJA MASA LALU TIDAK MENCERMINKAN KINERJA MASA DATANG. OTORITAS JASA KEUANGAN TIDAK MEMBERIKAN PERNYATAAN MENYETUJUI ATAU TIDAK MENYETUJUI EFEK INI, TIDAK JUGA MENYATAKAN KEBENARAN ATAU MENYATAKAN KECUKUPAN ISI PROSPEKTUS REKSA DANA INI. SETIAP PERNYATAAN YANG BERTENTANGAN DENGAN HAL-HAL TERSEBUT ADALAH PERBUATAN MELANGGAR HUKUM. Reksa Dana merupakan produk Pasar Modal dan bukan produk yang diterbitkan oleh Agen Penjual/Perbankan. Agen Penjual Efek Reksa Dana tidak bertanggung jawab atas tuntutan dan risiko pengelolaan portofolio Produk Investasi yang dilakukan oleh Manajer Investasi. Ringkasan informasi produk ini tidak menggantikan Prospektus Reksa Dana dan disiapkan oleh MAM hanya untuk kebutuhan informasi dan bukan merupakan suatu bentuk penawaran untuk membeli atau permintaan untuk menjual. Seluruh informasi yang terkandung pada dokumen ini disajikan dengan benar. Apabila perlu, investor disarankan untuk meminta pendapat profesional sebelum mengambil keputusan berinvestasi. Kinerja masa lalu tidak serta merta menjadi petunjuk untuk kinerja di masa mendatang, dan bukan juga merupakan perkiraan yang dibuat untuk memberikan indikasi mengenai kinerja atau kecenderungannya di masa mendatang. PT Mega Asset Management selaku Manajer Investasi terdaftar dan diawasi oleh OJK

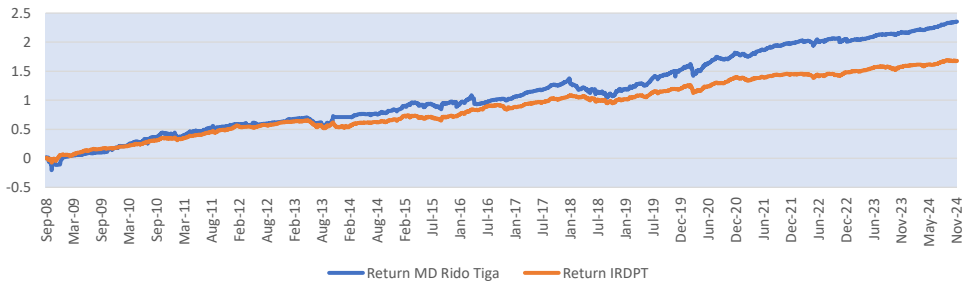
10 EFEK TERBESAR DALAM PORTOFOLIO (sesuai %)

TELE01BCN3	15.94%	SMMA02CCN2	7.03%
PBS015	7.83%	MDKA03CCN3	6.98%
PIDL02C27	7.68%	LPII01BCN1	6.98%
MEDC04CCN3	7.27%	HEAL01BCN2	6.82%
SMMF02BCN1	7.04%	SMRA04CN1	6.74%

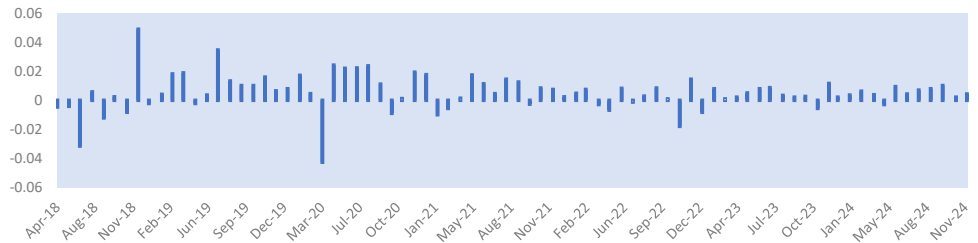
KOMPOSISI PORTOFOLIO



GRAFIK KINERJA



GRAFIK RETURN BULANAN



TABEL KINERJA

RETURN	1 Bulan	3 Bulan	6 Bulan	YTD	1 Tahun	3 Tahun	5 Tahun	Sejak Perdana
MDRT	0.44%	1.69%	3.66%	5.78%	6.00%	12.47%	34.27%	235.36%
IRDPT*	0.09%	0.44%	2.40%	3.23%	4.03%	9.20%	22.20%	73.04%

Keterangan: IRDPT* (Infovesta Reksa Dana Pendapatan Tetap)

Best Performance

MDRT	4,89% Nov-18
IRDPT*	2,8% Nov-18

Worst Performance

MDRT	-4,25% Mar-20
IRDPT*	-3,68% Mar-20

